

EVOLUCION PRECIO VIVIENDA

Índice

- ◇ comprar casa
- ◇ extracción datos
- ◇ precios por zonas

comprarcasa

Comprarcasa es una sociedad participada por U.C.I, Unión de Créditos Inmobiliarios y la Asociación BIAPI, Bolsa Inmobiliaria de Agentes de la propiedad Inmobiliaria.

Comprarcasa es una red compuesta por de Agentes de la Propiedad Inmobiliaria que permite compartir la oferta común, un sistema de trabajo homogéneo, una marca y la fuerza del mayor colectivo colegiado de Agencias.

comprarcasa
la red
inmobiliaria  

comprarcasa

comprarcasa está compuesta por **260** inmobiliarias, que cuentan con una bolsa compartida de **40.000** inmuebles

www.comprarcasa.com recibe 1.000.000 de páginas vistas cada mes. Sus inmuebles se muestran además en numerosos portales inmobiliarios con los que ha firmado acuerdos de colaboración.

comprarcasa
la red
inmobiliaria **API** 

datos

El **precio medio/metro cuadrado construido** de la vivienda son precios de venta publicados.

Presentamos el número de **registros** que han servido en cada caso para la extracción del dato y que demuestran que los datos son representativos y válidos.

comprarcasa

la red
inmobiliaria

API



precios por
zona

Madrid Capital

Precio/m2

Nº Inmuebles

% trimestral

% Anual

Evolución precio de la vivienda

Madrid Capital

	3T 2012	4T2012	1T 2013	2T 2013	3T 2013	4T2013
Precio/m2	1.558 €					
Nº Inmuebles	11					
% trimestral						
% Anual						

Código Postal
28026

Precio/m2

Nº Inmuebles

% trimestral

% Anual

Evolución precio de la vivienda

Madrid Capital

	3T 2012	4T2012	1T 2013	2T 2013	3T 2013	4T2013
Precio/m2	3.070 €					
Nº Inmuebles	45					
% trimestral						
% Anual						

Código Postal
28005

Precio/m2

Nº Inmuebles

% trimestral

% Anual

Evolución precio de la vivienda

Madrid Capital

	3T 2012	4T2012	1T 2013	2T 2013	3T 2013	4T2013
Precio/m2	3.566 €					
Nº Inmuebles	15					
% trimestral						
% Anual						

Código Postal
28007

Precio/m2

Nº Inmuebles

% trimestral

% Anual

Evolución precio de la vivienda

Madrid Capital

	3T 2012	4T2012	1T 2013	2T 2013	3T 2013	4T2013
Precio/m2	3.760 €					
Nº Inmuebles	21					
% trimestral						
% Anual						

Código Postal
28008

Precio/m2

Nº Inmuebles

% trimestral

% Anual

Evolución precio de la vivienda

Madrid Capital

	3T 2012	4T2012	1T 2013	2T 2013	3T 2013	4T2013
Precio/m2	4.629 €					
Nº Inmuebles	18					
% trimestral						
% Anual						

Código Postal
28009

Precio/m2

Nº Inmuebles

% trimestral

% Anual

Evolución precio de la vivienda

Madrid Capital

	3T 2012	4T2012	1T 2013	2T 2013	3T 2013	4T2013
Precio/m2	2.554 €					
Nº Inmuebles	23					
% trimestral						
% Anual						

Código Postal
28012

Precio/m2

Nº Inmuebles

% trimestral

% Anual

Evolución precio de la vivienda

Madrid Capital

	3T 2012	4T2012	1T 2013	2T 2013	3T 2013	4T2013
Precio/m2	2.966 €					
Nº Inmuebles	12					
% trimestral						
% Anual						

Código Postal
28015

Precio/m2

Nº Inmuebles

% trimestral

% Anual

Evolución precio de la vivienda

Madrid Capital

	3T 2012	4T2012	1T 2013	2T 2013	3T 2013	4T2013
Precio/m2	3.882 €					
Nº Inmuebles	17					
% trimestral						
% Anual						

Código Postal
28004

Precio/m2

Nº Inmuebles

% trimestral

% Anual

Evolución precio de la vivienda

Madrid Capital

	3T 2012	4T2012	1T 2013	2T 2013	3T 2013	4T2013
Precio/m2	1.672 €					
Nº Inmuebles	16					
% trimestral						
% Anual						

Código Postal
28025

Precio/m2

Nº Inmuebles

% trimestral

% Anual

Evolución precio de la vivienda

Madrid Capital

	3T 2012	4T2012	1T 2013	2T 2013	3T 2013	4T2013
Precio/m2	3.006 €					
Nº Inmuebles	14					
% trimestral						
% Anual						

Código Postal
28045

Precio/m2

Nº Inmuebles

% trimestral

% Anual

Evolución precio de la vivienda

Madrid Capital

	3T 2012	4T2012	1T 2013	2T 2013	3T 2013	4T2013
Precio/m2	2.866 €					
Nº Inmuebles	12					
% trimestral						
% Anual						

Código Postal
28027

Precio/m2

Nº Inmuebles

% trimestral

% Anual

Evolución precio de la vivienda

Madrid Capital

	3T 2012	4T2012	1T 2013	2T 2013	3T 2013	4T2013
Precio/m2	2.119 €					
Nº Inmuebles	12					
% trimestral						
% Anual						

Código Postal
28030

Precio/m2

Nº Inmuebles

% trimestral

% Anual

Evolución precio de la vivienda

Madrid Capital

	3T 2012	4T2012	1T 2013	2T 2013	3T 2013	4T2013
Precio/m2	2.314 €					
Nº Inmuebles	13					
% trimestral						
% Anual						

Código Postal
28031

Precio/m2

Nº Inmuebles

% trimestral

% Anual

Evolución precio de la vivienda

Madrid Capital

	3T 2012	4T2012	1T 2013	2T 2013	3T 2013	4T2013
Precio/m2	2.221 €					
Nº Inmuebles	21					
% trimestral						
% Anual						

Código Postal
28037

Precio/m2

Nº Inmuebles

% trimestral

% Anual

Evolución precio de la vivienda

Madrid Capital

	3T 2012	4T2012	1T 2013	2T 2013	3T 2013	4T2013
Precio/m2	2.649 €					
Nº Inmuebles	22					
% trimestral						
% Anual						

Código Postal
28039

Precio/m2

Nº Inmuebles

% trimestral

% Anual

Evolución precio de la vivienda

Madrid Capital

	3T 2012	4T2012	1T 2013	2T 2013	3T 2013	4T2013
Precio/m2	1.870 €					
Nº Inmuebles	56					
% trimestral						
% Anual						

Código Postal
28041

Precio/m2

Nº Inmuebles

% trimestral

% Anual

Evolución precio de la vivienda

Madrid Capital

	3T 2012	4T2012	1T 2013	2T 2013	3T 2013	4T2013
Precio/m2	2.368 €					
Nº Inmuebles	22					
% trimestral						
% Anual						

Código Postal
28042

Precio/m2

Nº Inmuebles

% trimestral

% Anual

Evolución precio de la vivienda

Madrid Capital

	3T 2012	4T2012	1T 2013	2T 2013	3T 2013	4T2013
Precio/m2	1.687 €					
Nº Inmuebles	50					
% trimestral						
% Anual						

Código Postal
28021

Precio/m2

Nº Inmuebles

% trimestral

% Anual

precios por
zona

Madrid

Precio/m2

Nº Inmuebles

% trimestral

% Anual

Evolución precio de la vivienda

Madrid

	1 Semestre 2012	3T 2012	4T2012	1T 2013	2T 2013	3T 2013	4T2013
Precio/m2		2.848 €					
Nº Inmuebles		542					
% trimestral							
% Anual							

Madrid Capital

Precio/m2

Nº Inmuebles

% trimestral

% Anual

Evolución precio de la vivienda

Madrid

	1 Semestre 2012	3T 2012	4T2012	1T 2013	2T 2013	3T 2013	4T2013
Precio/m2		1.623 €					
Nº Inmuebles		76					
% trimestral							
% Anual							

Alcalá de Henares

Precio/m2

Nº Inmuebles

% trimestral


% Anual

Evolución precio de la vivienda

Madrid

	1 Semestre 2012	3T 2012	4T2012	1T 2013	2T 2013	3T 2013	4T2013
Precio/m2		2.623 €					
Nº Inmuebles		34					
% trimestral							
% Anual							

Alcobendas




Evolución precio de la vivienda

Madrid

	1 Semestre 2012	3T 2012	4T2012	1T 2013	2T 2013	3T 2013	4T2013
Precio/m2		1.795 €					
Nº Inmuebles		14					
% trimestral							
% Anual							

Alcorcón



Evolución precio de la vivienda

Madrid

	1 Semestre 2012	3T 2012	4T2012	1T 2013	2T 2013	3T 2013	4T2013
Precio/m2		1.947 €					
Nº Inmuebles		20					
% trimestral							
% Anual							

Fuenlabrada



Precio/m2

Nº Inmuebles

% trimestral


% Anual

Evolución precio de la vivienda

Madrid

	1 Semestre 2012	3T 2012	4T2012	1T 2013	2T 2013	3T 2013	4T2013
Precio/m2		1.700 €					
Nº Inmuebles		12					
% trimestral							
% Anual							

Getafe



Precio/m2

Nº Inmuebles

% trimestral


% Anual

Evolución precio de la vivienda

Madrid

	1 Semestre 2012	3T 2012	4T2012	1T 2013	2T 2013	3T 2013	4T2013
Precio/m2		1.443 €					
Nº Inmuebles		116					
% trimestral							
% Anual							

Parla



Precio/m2

Nº Inmuebles

% trimestral

% Anual

Evolución precio de la vivienda

Madrid

	1 Semestre 2012	3T 2012	4T2012	1T 2013	2T 2013	3T 2013	4T2013
Precio/m2		1.817 €					
Nº Inmuebles		22					
% trimestral							
% Anual							

Rivas-vaciamadrid



Precio/m2

Nº Inmuebles

% trimestral

% Anual

Evolución precio de la vivienda

Madrid

	1 Semestre 2012	3T 2012	4T2012	1T 2013	2T 2013	3T 2013	4T2013
Precio/m2		1.576 €					
Nº Inmuebles		11					
% trimestral							
% Anual							

Torrejón de Ardoz



Precio/m2

Nº Inmuebles

% trimestral

% Anual

Evolución precio de la vivienda

Madrid

	1 Semestre 2012	3T 2012	4T2012	1T 2013	2T 2013	3T 2013	4T2013
Precio/m2		1.378 €					
Nº Inmuebles		52					
% trimestral							
% Anual							

Valdemoro

